

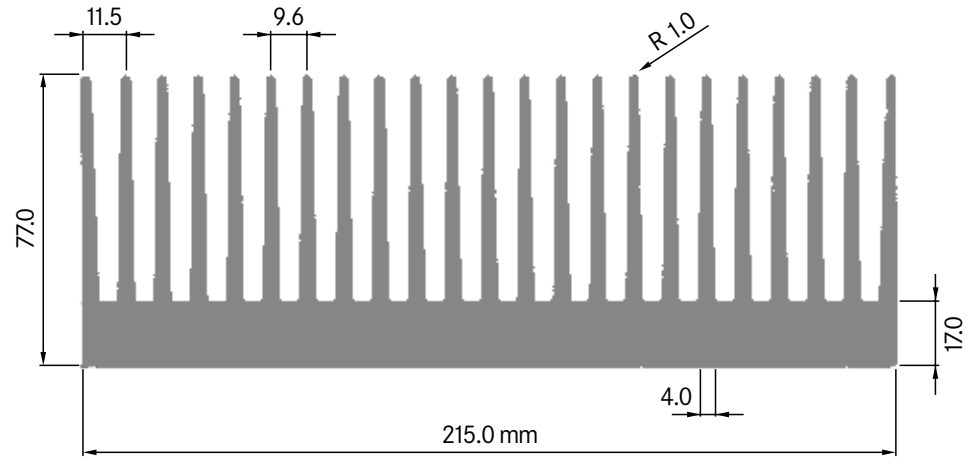
Kamm-Profile



ELB215A

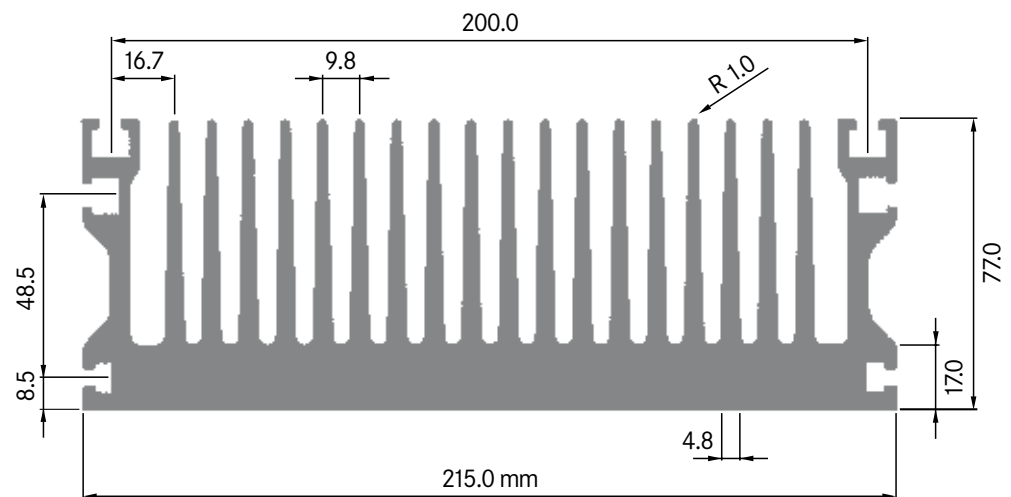
Breite: 215.00 mm
 Höhe: 77.00 mm
 Boden: 17.00 mm
Rippen: 23
 Gewicht: 20.31 kg

Rth (°C/W): **0.36**
 bei 150 mm Länge

**ELB215B**

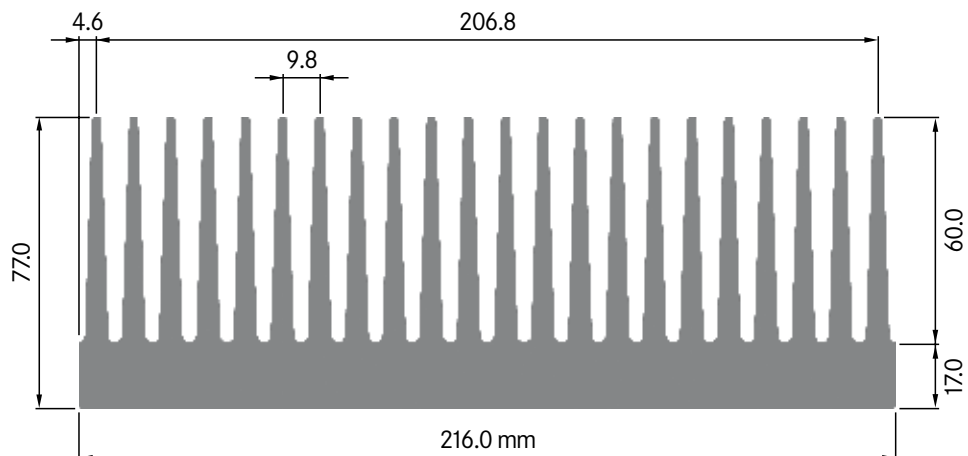
Breite: 215.00 mm
 Höhe: 77.00 mm
 Boden: 17.00 mm
Rippen: 20
 Gewicht: 21.86 kg

Rth (°C/W): **0.33**
 bei 150 mm Länge

**ELB216A**

Breite: 216.00 mm
 Höhe: 77.00 mm
 Boden: 17.00 mm
Rippen: 22
 Gewicht: 23.96 kg

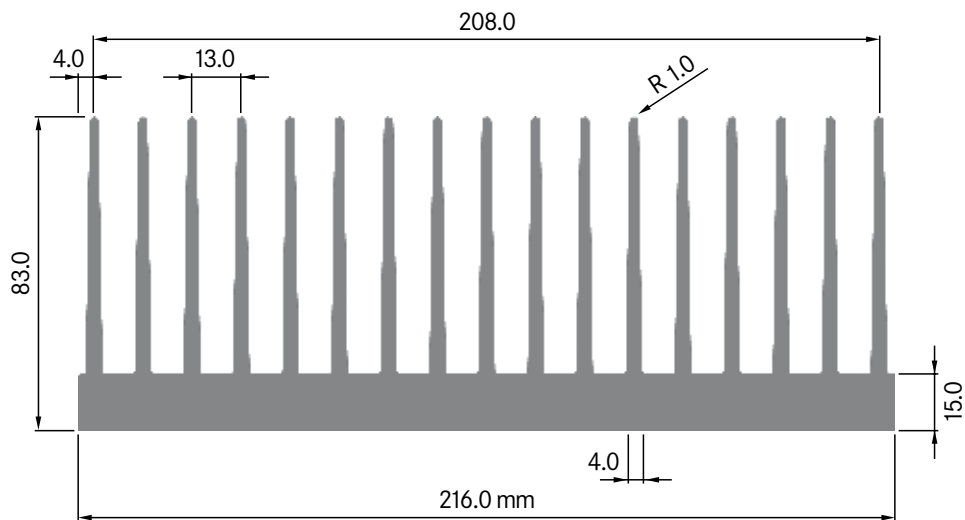
Mindestabnahmemenge
 auf Anfrage.



ELB216B

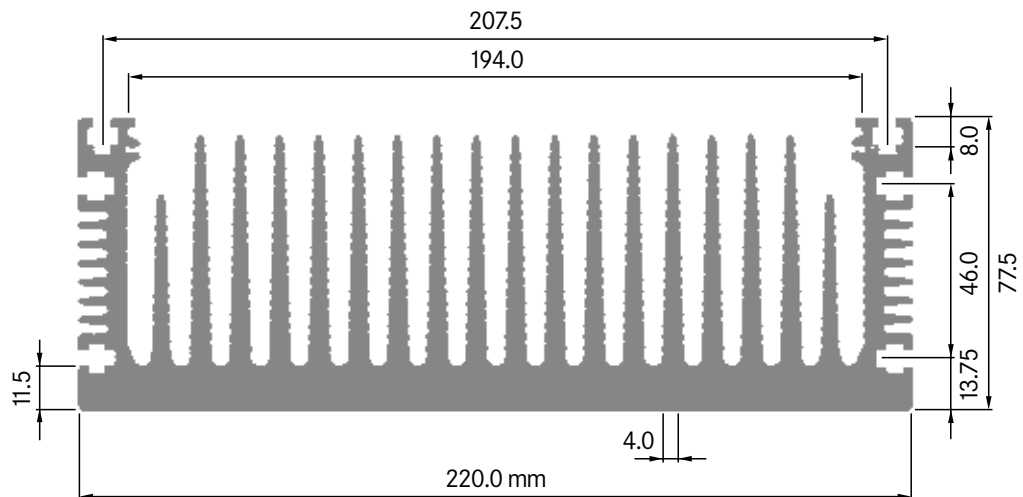
Breite: 216.00 mm
 Höhe: 83.00 mm
 Boden: 15.00 mm
Rippen: 17
 Gewicht: 18.06 kg

Mindestabnahmemenge
 auf Anfrage.

**ELB220A**

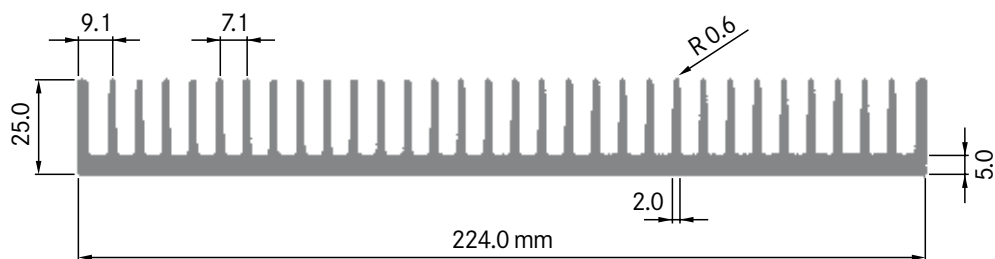
Breite: 220.00 mm
 Höhe: 77.50 mm
 Boden: 11.50 mm
Rippen: 20
 Gewicht: 18.80 kg

Rth (°C/W): 0.28
 bei 150 mm Länge

**ELB224A**

Breite: 224.00 mm
 Höhe: 25.00 mm
 Boden: 5.00 mm
Rippen: 32
 Gewicht: 6.70 kg

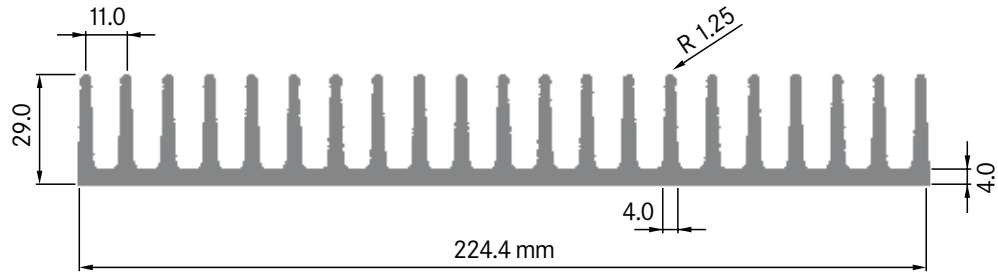
Rth (°C/W): 0.49
 bei 150 mm Länge



ELB224B

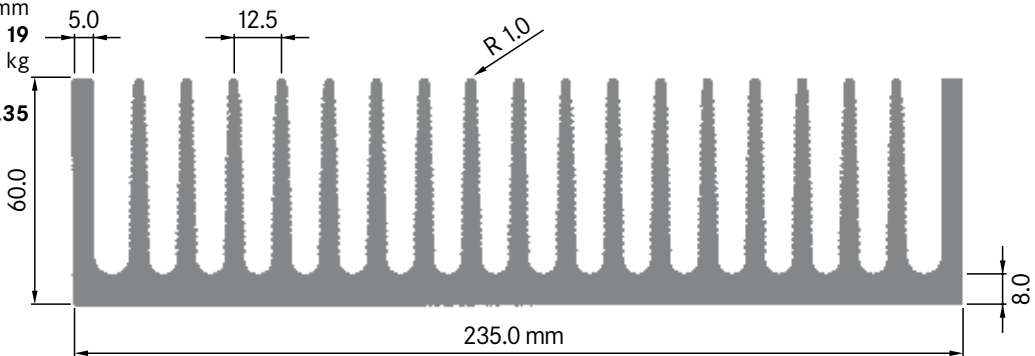
Breite: 224.40 mm
 Höhe: 29.00 mm
 Boden: 4.00 mm
Rippen: 21
 Gewicht: 6.70 kg

Rth (°C/W): **0.44**
 bei 150 mm Länge

**ELB235**

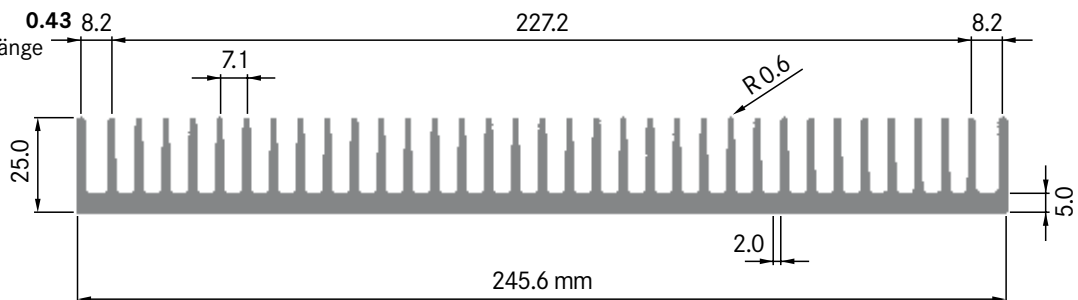
Breite: 235.00 mm
 Höhe: 60.00 mm
 Boden: 8.00 mm
Rippen: 19
 Gewicht: 14.76 kg

Rth (°C/W): **0.35**
 bei 150 mm Länge

**ELB246**

Breite: 245.60 mm
 Höhe: 25.00 mm
 Boden: 5.00 mm
Rippen: 35
 Gewicht: 6.38 kg

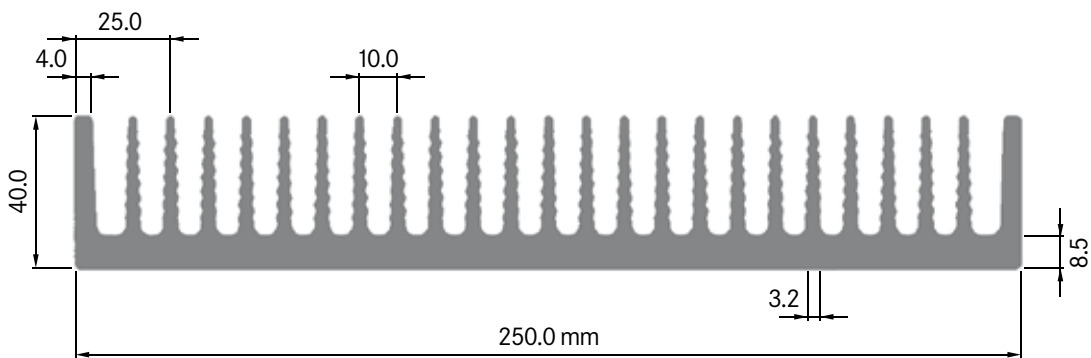
Rth (°C/W): **0.43**
 bei 150 mm Länge



ELB250A

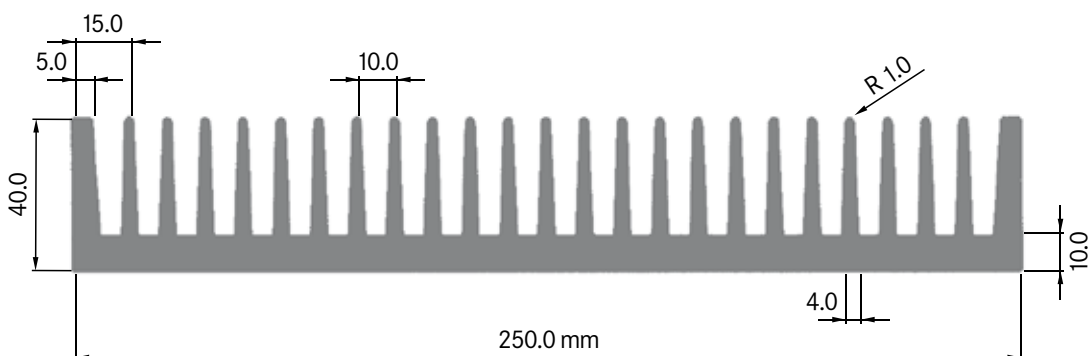
Breite: 250.00 mm
 Höhe: 40.00 mm
 Boden: 8.50 mm
Rippen: 25
 Gewicht: 11.15 kg

Rth (°C/W): **0.40**
 bei 150 mm Länge

**ELB250B**

Breite: 250.00 mm
 Höhe: 40.00 mm
 Boden: 10.00 mm
Rippen: 25
 Gewicht: 13.22 kg

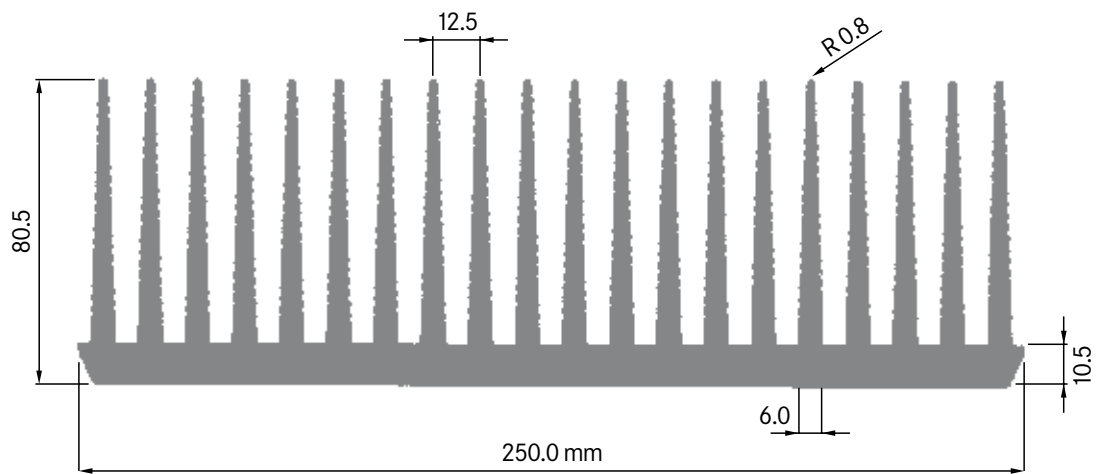
Rth (°C/W): **0.41**
 bei 150 mm Länge



ELB250C

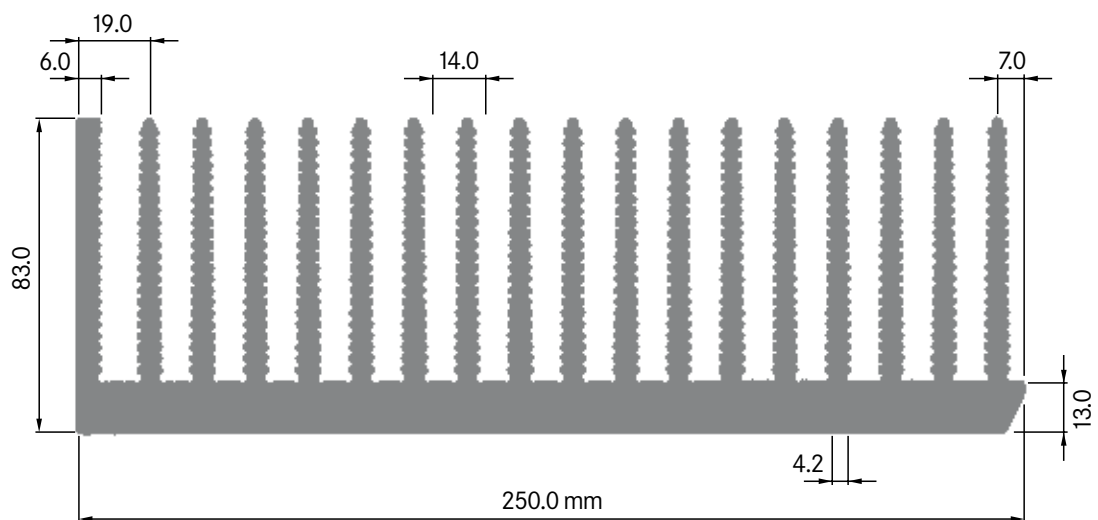
Breite: 250.00 mm
 Höhe: 80.50 mm
 Boden: 10.50 mm
Rippen: 20
 Gewicht: 21.34 kg

Rth (°C/W): **0.24**
 bei 150 mm Länge

**ELB250D**

Breite: 250.00 mm
 Höhe: 83.00 mm
 Boden: 13.00 mm
Rippen: 18
 Gewicht: 22.05 kg


Rth (°C/W): **0.22**
 bei 150 mm Länge



ELB250E

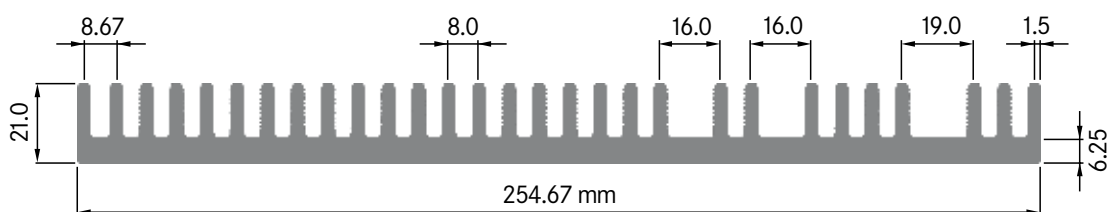
Breite: 250.00 mm
 Höhe: 83.00 mm
 Boden: 15.00 mm
Rippen: 20
 Gewicht: 25.10 kg

R_{th} (°C/W): **0.25**
 bei 150 mm Länge

**ELB255**

Breite: 254.67 mm
 Höhe: 21.00 mm
 Boden: 6.25 mm
Rippen: 29
 Gewicht: 8.03 kg

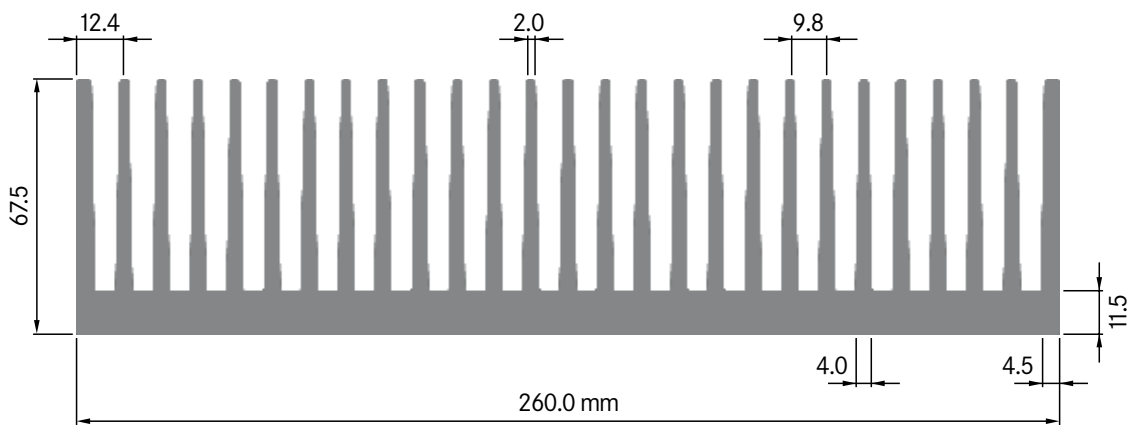
Mindestabnahmemenge auf Anfrage.



ELB260

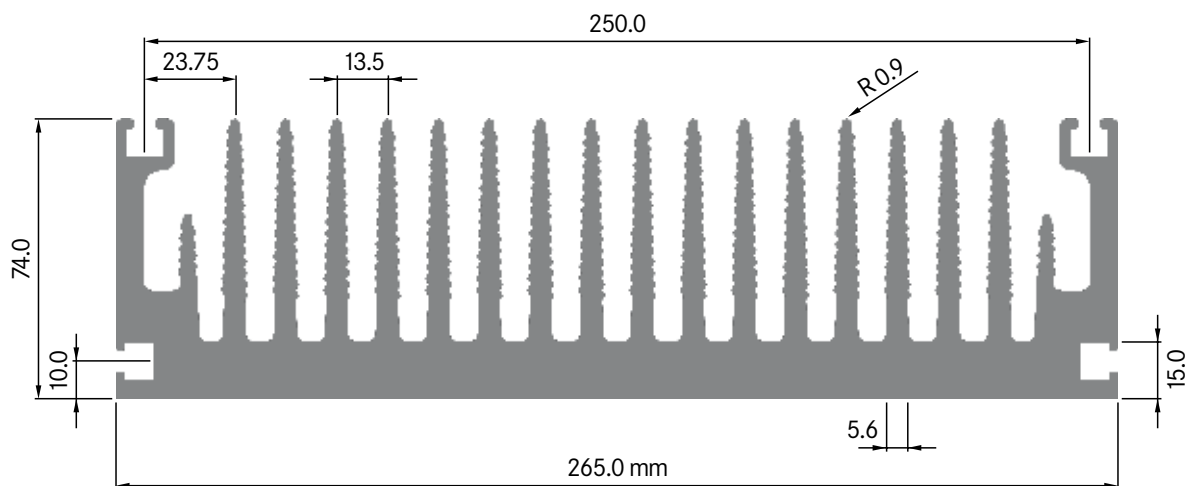
Breite: 260.00 mm
 Höhe: 67.50 mm
 Boden: 11.50 mm
 Gewicht: 20.62 kg

Mindestabnahmemenge auf Anfrage.

**ELB265**

Breite: 265.00 mm
 Höhe: 74.00 mm
 Boden: 15.00 mm
Rippen: 20
 Gewicht: 25.04 kg

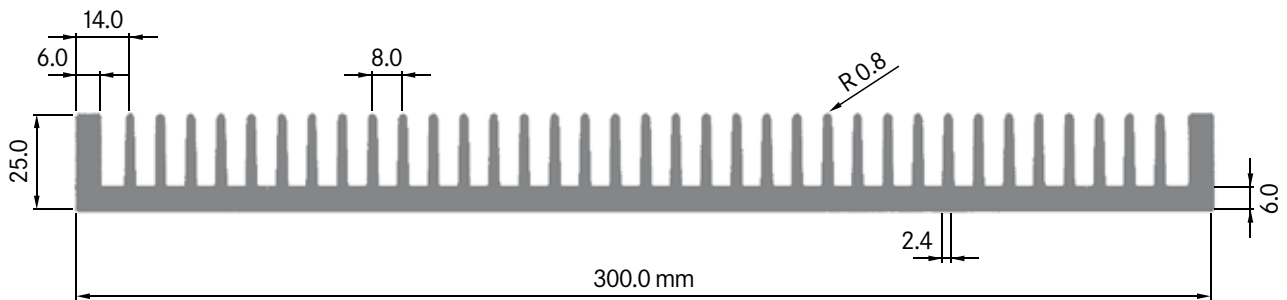
Mindestabnahmemenge auf Anfrage.



ELB300A

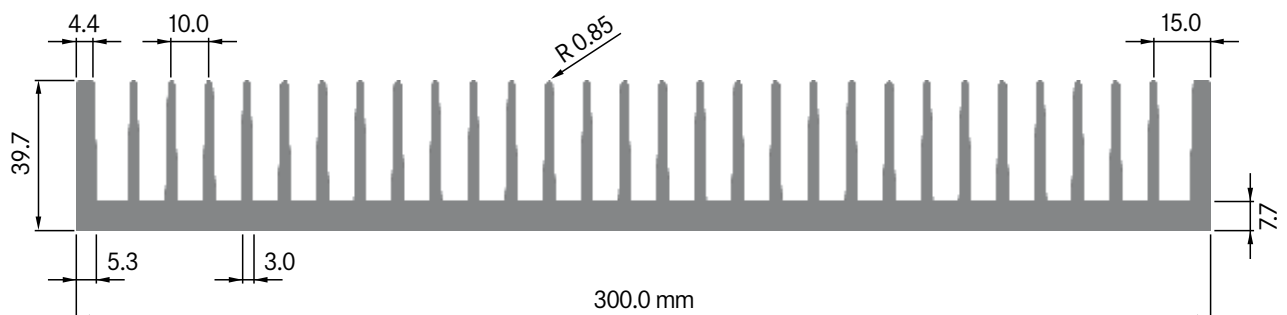
Breite: 300.00 mm
 Höhe: 25.00 mm
 Boden: 6.00 mm
Rippen: 37
 Gewicht: 9.01 kg

Mindestabnahmemenge auf Anfrage.

**ELB300B**

Breite: 300.00 mm
 Höhe: 39.70 mm
 Boden: 7.70 mm
Rippen: 30
 Gewicht: 12.69 kg

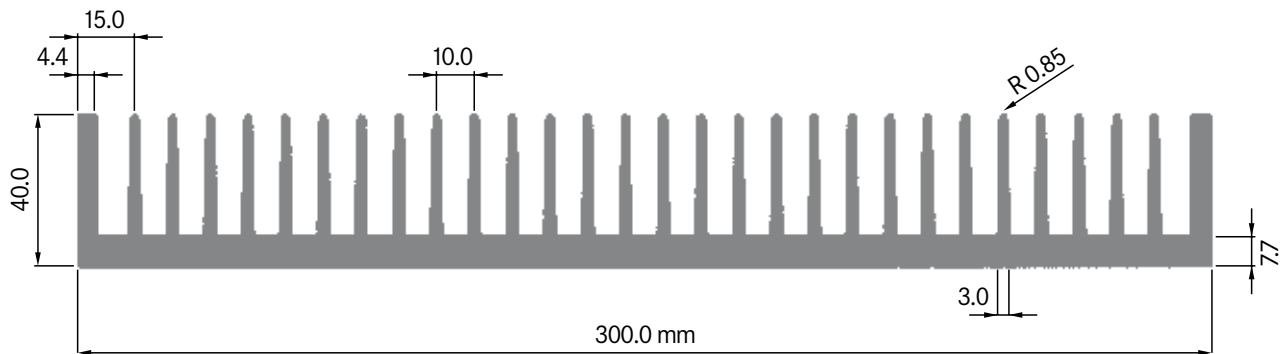
Mindestabnahmemenge auf Anfrage.



ELB300C

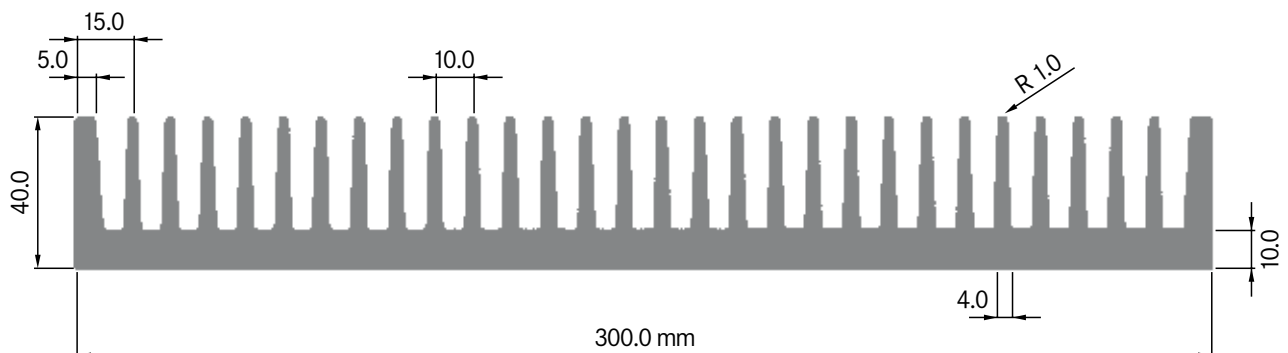
Breite: 300.00 mm
 Höhe: 40.00 mm
 Boden: 7.70 mm
Rippen: 30
 Gewicht: 12.80 kg

Rth (°C/W): **0.32**
 bei 150 mm Länge

**ELB300D**


Breite: 300.00 mm
 Höhe: 40.00 mm
 Boden: 10.00 mm
Rippen: 30
 Gewicht: 15.72 kg

Rth (°C/W): **0.32**
 bei 150 mm Länge



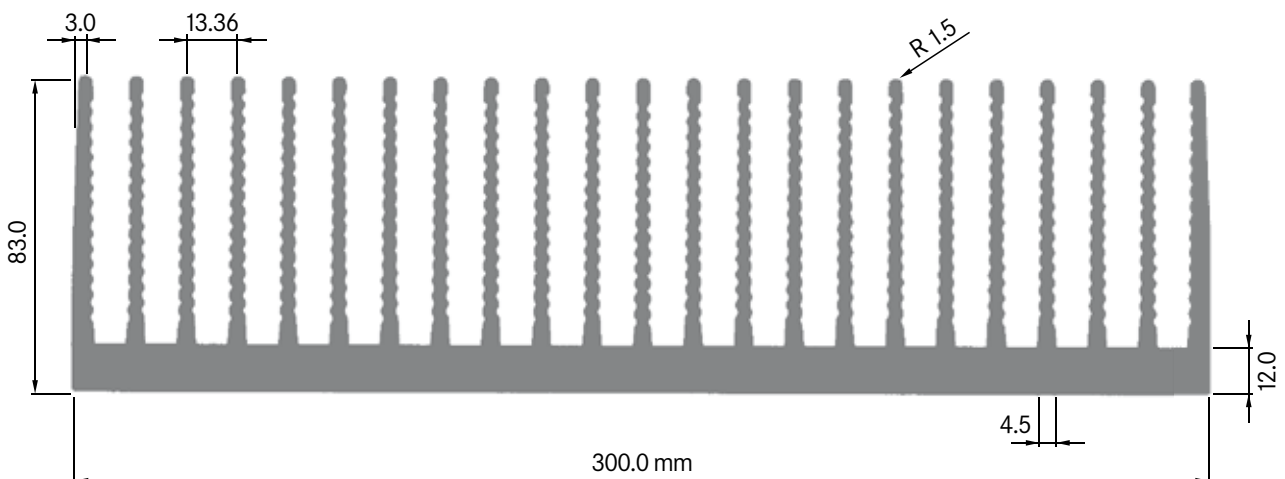
ELB300E

Breite: 300.00 mm
 Höhe: 83.00 mm
 Boden: 11.70 mm
Rippen: 22
 Gewicht: 23.07 kg

**ELB300F**

Breite: 300.00 mm
 Höhe: 83.00 mm
 Boden: 12.00 mm
Rippen: 23
 Gewicht: 22.20 kg

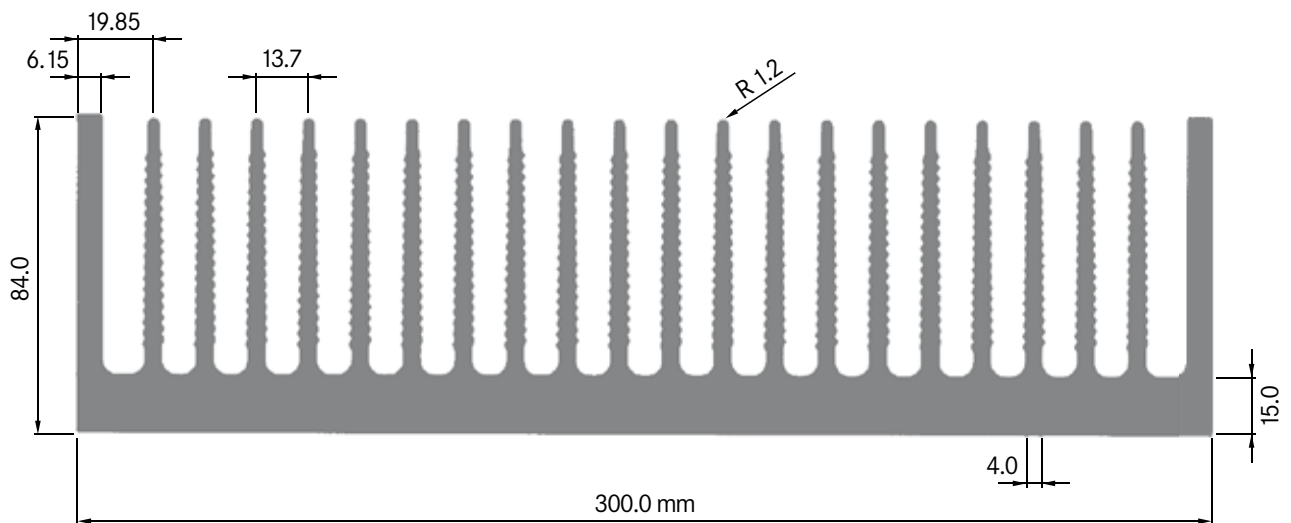
Rth (°C/W): **0.21**
 bei 150 mm Länge



ELB300G

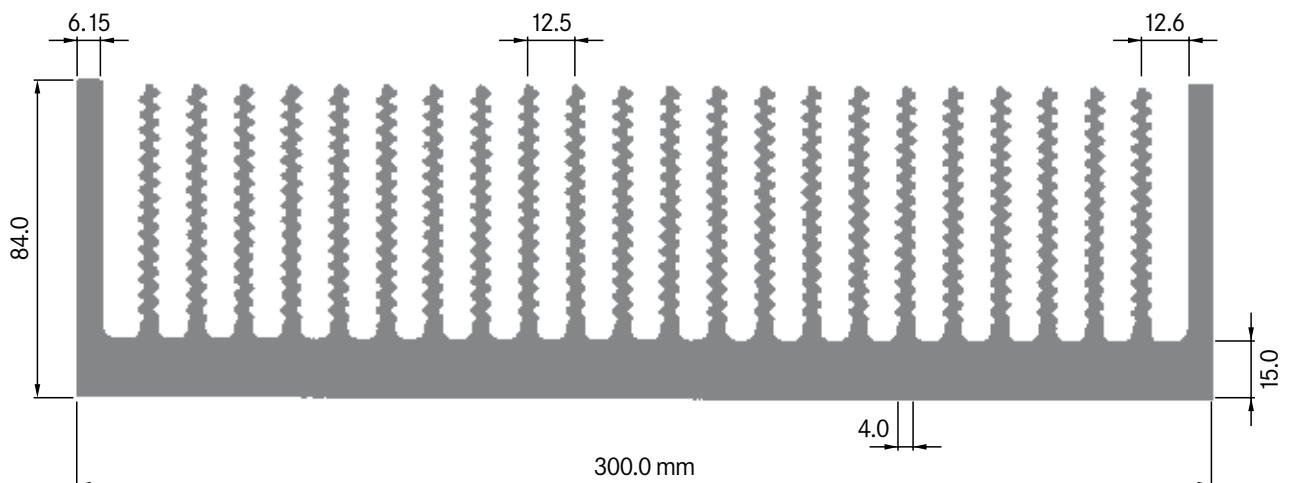
Breite: 300.00 mm
 Höhe: 84.00 mm
 Boden: 15.00 mm
Rippen: 22
 Gewicht: 28.44 kg

Rth (°C/W): **0.20**
 bei 150 mm Länge

**ELB300H**

Breite: 300.00 mm
 Höhe: 84.00 mm
 Boden: 15.00 mm
Rippen: 24
 Gewicht: 26.63 kg

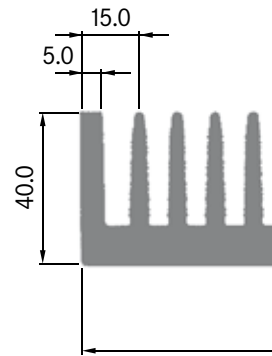
Rth (°C/W): **0.20**
 bei 150 mm Länge



ELB400A

Breite: 400.00 mm
Höhe: 40.00 mm
Boden: 10.00 mm
Rippen: 40
Gewicht: 21.03 kg

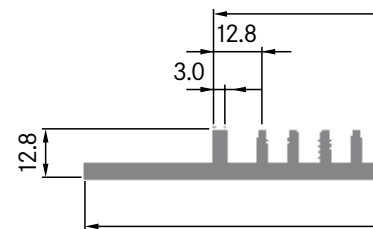
Rth (°C/W): **0.25**
bei 150 mm Länge

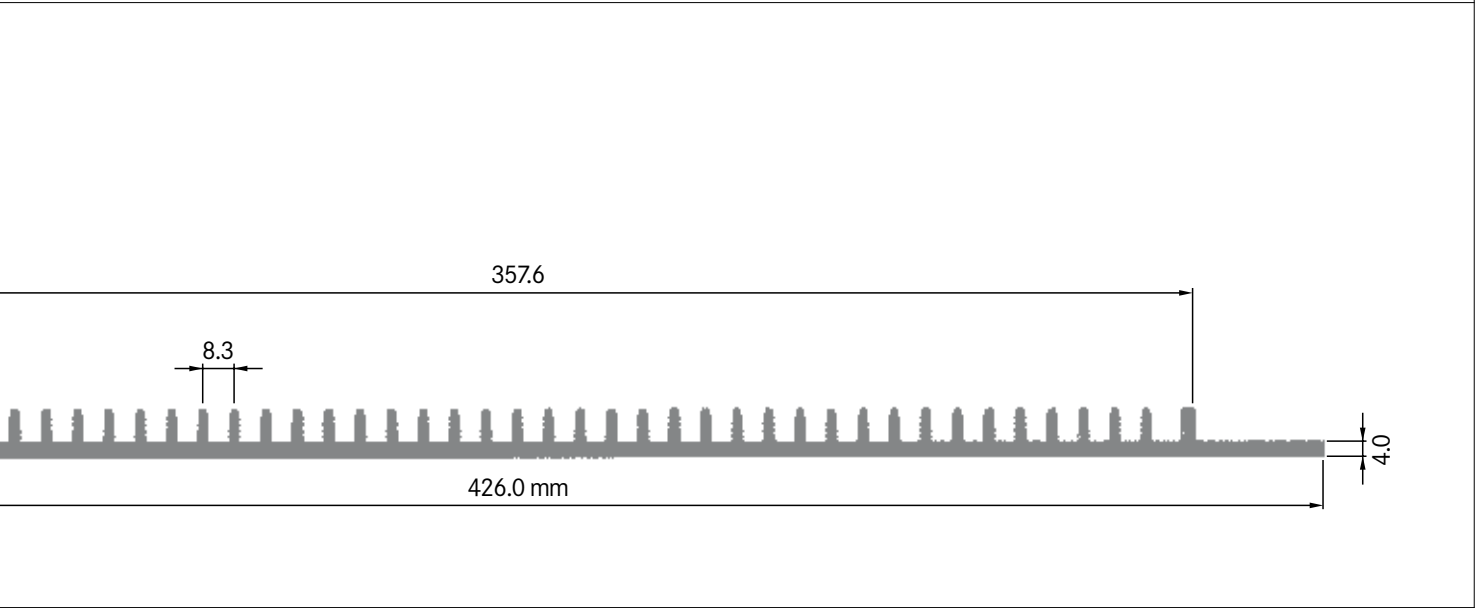
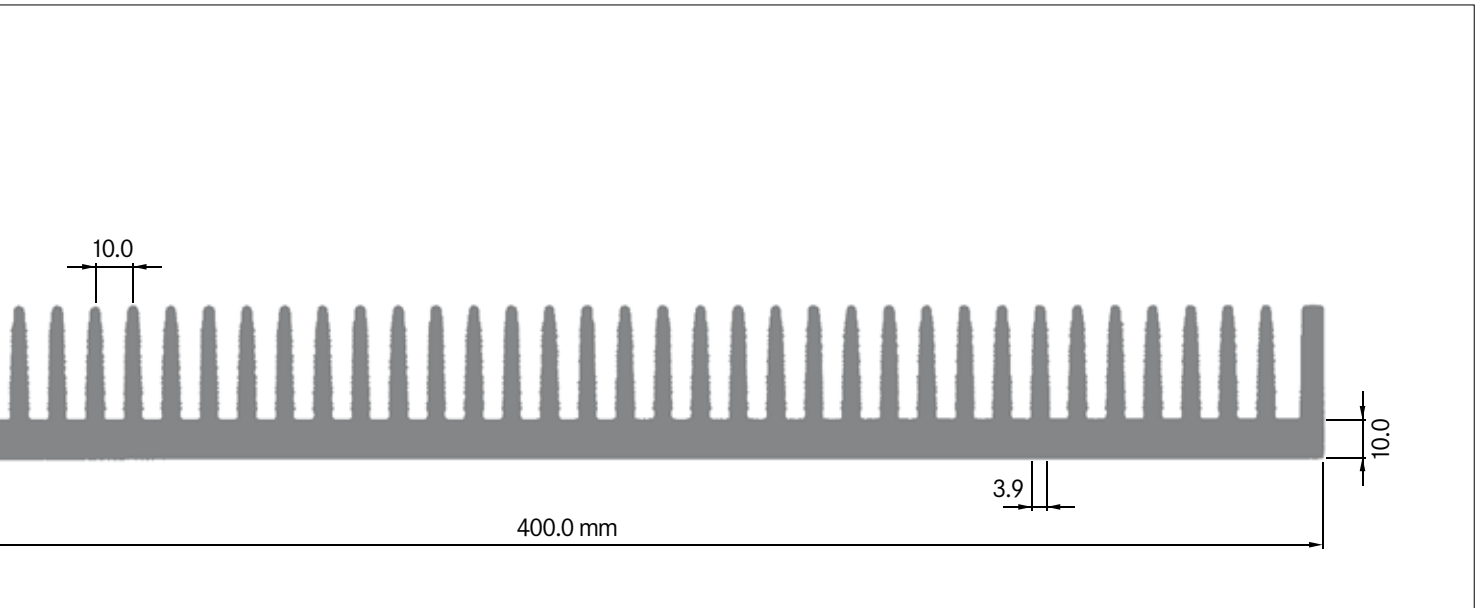


ELB426

Breite: 426.00 mm
Höhe: 12.80 mm
Boden: 4.00 mm
Rippen: 43
Gewicht: 6.90 kg

Rth (°C/W): **0.90**
bei 150 mm Länge





Kontaktieren Sie unseren Spezialisten für eine unverbindliche Beratung:



Sascha Walker
Produktmanager Mechanik

s.walker@elektron.ch
+41 44 781 02 45